

One page report ecossistema LatAm

Parece que pararam de encher o copo


Com apenas 252.5M captados em investimentos, Maio foi o mês com a maior queda YoY em 2023 (-81%). Na comparação mensal, as startups da América Latina levantaram a 42% menos que em Abril. E, para complementar os *lowlights*, Maio foi o mês com menor volume de captação desde julho de 2020.

Para quem se esforça em ver o copo meio cheio, os 70 rounds realizados colocam o mês passado como o segundo melhor do ano em número de rodadas. E, mesmo em baixa, o mercado de inovação brasileiro recebeu a maior parte dos investimentos da região, 45% do volume total.

Porém, mesmo com esse resultado positivo, nem os otimistas poderão negar que os resultados de Maio contribuem para a noção de estagnação do mercado de startups Latino-Americano e, especialmente, o brasileiro. No Brasil, Maio foi o terceiro mês seguido em que o volume captado não superou os 120M, e o quinto mês em que os rounds não passaram de 42. Em 2022, a média de volume mensal captado no país foi de 450M, ou seja, 2.85x maior que os 158.1M deste ano. Já a média mensal de rounds no ano de 2023 chega a 67 – pouco mais da metade da média de 2022 (105).

Copo meio cheio ou meio vazio? A torneira secou de vez?

Vamos aguardar os próximos movimentos.

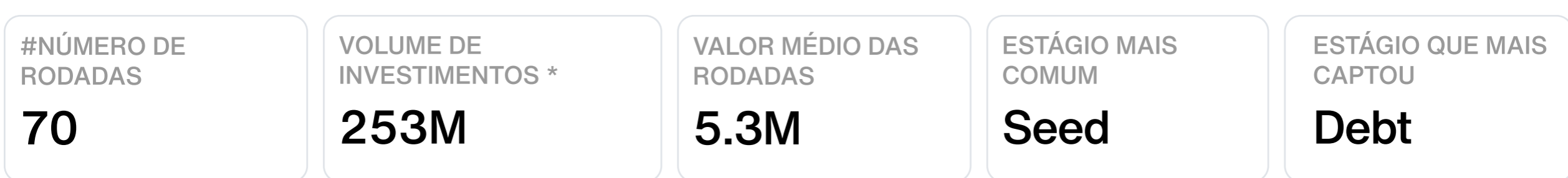


João Ventura
Founder e CEO

1. Investimentos no ecossistema

Consideramos como investimentos no ecossistema as rodadas equity, recebimentos de fundo direto (receivable funds) e também endividamento (debt). Ficam de fora desta análise os financiamentos não reembolsáveis (grant), IPO e Follow On.

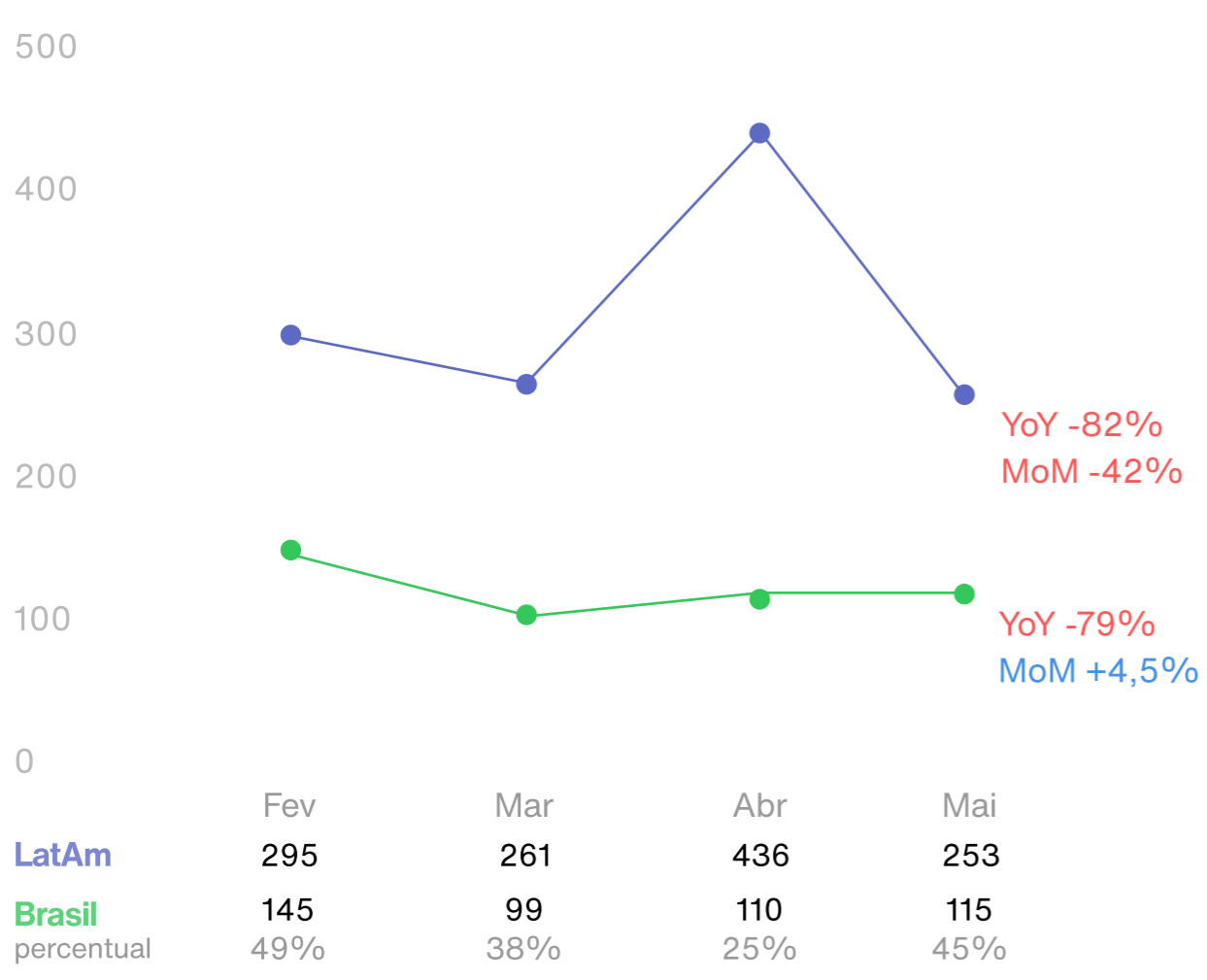
Todos os valores de moeda estão em dólares americanos (USD), utilizamos a cotação do dia de realização da transação.



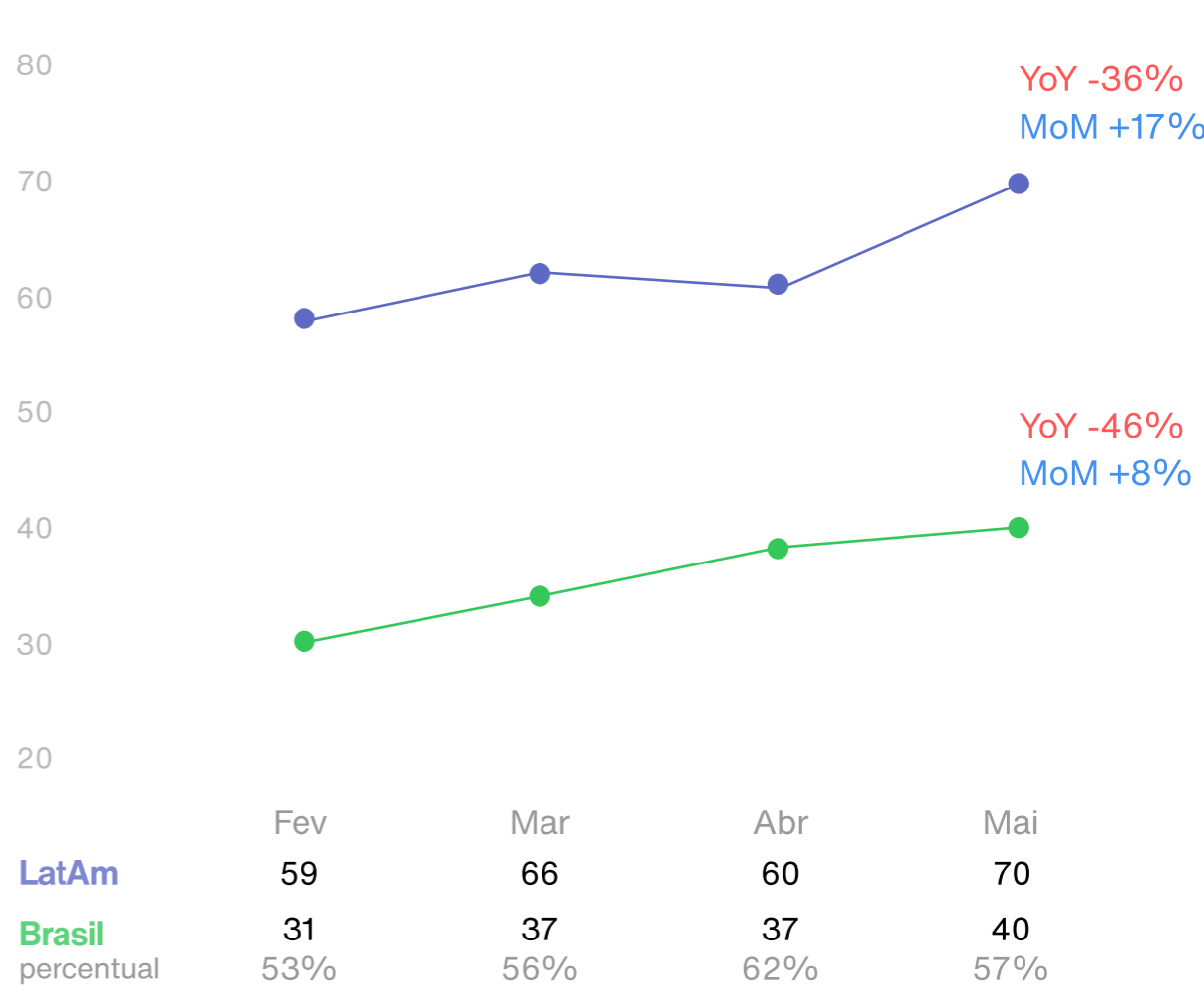
*O volume de investimentos cai para 170M se considerarmos apenas as rodadas equity. As rodadas debt levantaram 73M e os receivable funds levantaram 9M. Os valores representam respectivamente 29% e 4% do total captado no mês.

1.1 Volume de investimentos na América Latina (incluindo Brasil) vs. Brasil

Volume de investimentos nos últimos 4 meses (em Milhões)

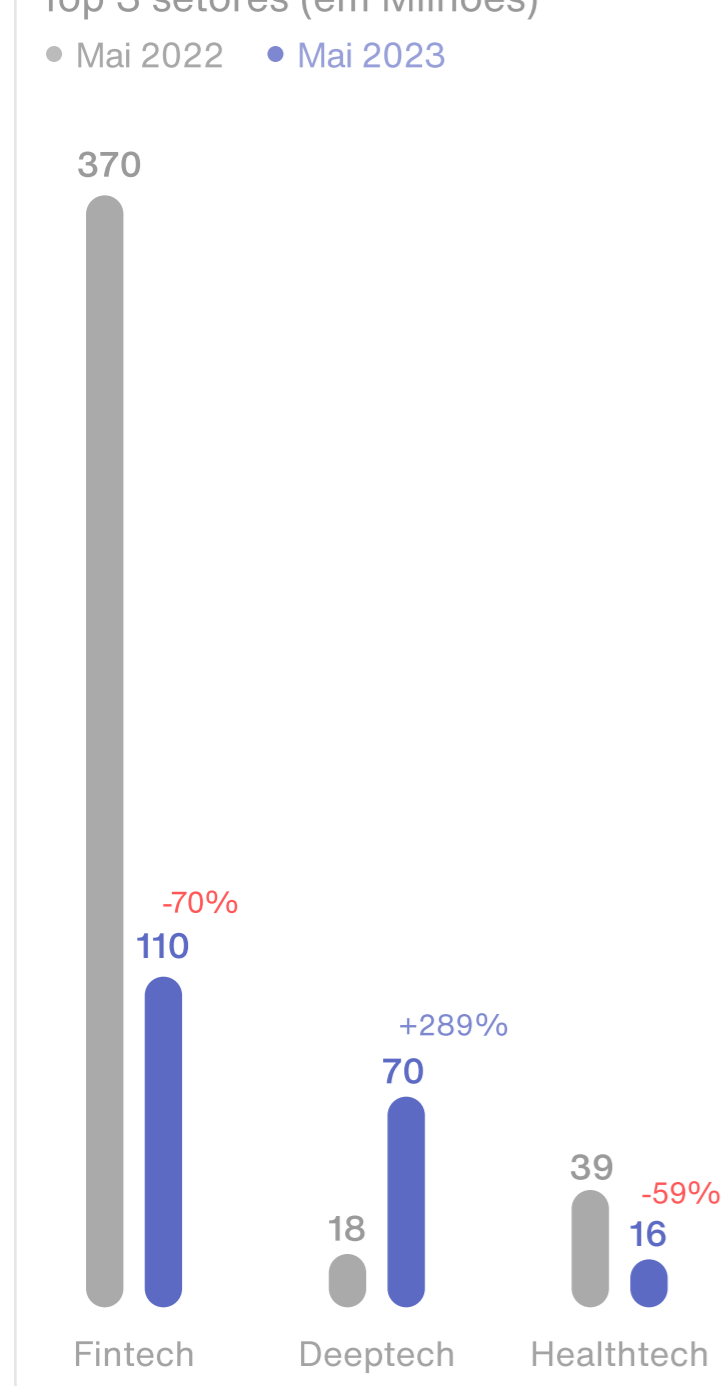


Número de rodadas de financiamento nos últimos 4 meses

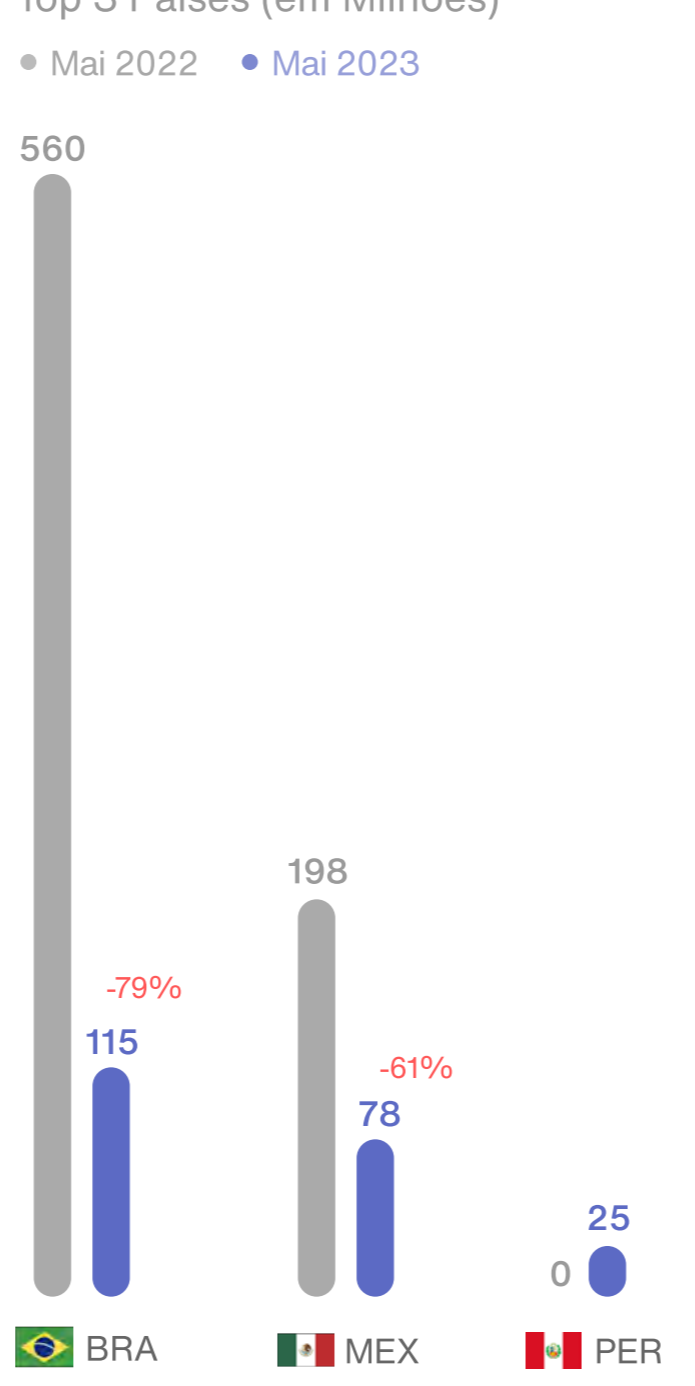


1.2 Tendências de investimentos

Top 3 setores (em Milhões)



Top 3 Países (em Milhões)

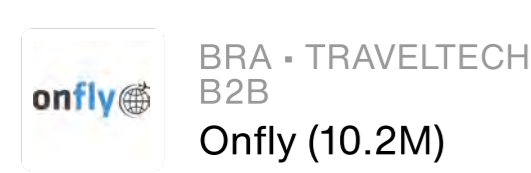


Funding Insight


Fintech (43%) e Deep tech (27%) foram os setores que mais captaram em Maio. Juntos, eles representaram 70% do volume de investimentos no mês. No entanto, somente as de Deep Tech experimentaram uma variação positiva YoY. Além disso, nenhum outro setor chegou a 10% do volume total. Na comparação por país, as brasileiras seguem recebendo a maior parte dos investimentos, com 45% do volume total. O México assegurou 30%, e nenhum outro país ultrapassou 10%. No Brasil, os top 3 rounds foram da deep tech Digibee (60M), da traveltech Onfly (10M) e da agritech Agroforte (9M). Juntos, eles somaram 68% do total. Já o resultado do México se deveu quase inteiramente à fintech Kapital, que captou 65M num conjunto de série A e Debt, representando 83% dos 77.8M levantados por startups mexicanas.

Maiores rodadas por estágio/tipo de captação

No data



Eq. Crowdfunding




Series A



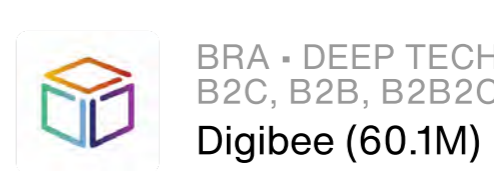
Receivable Funds



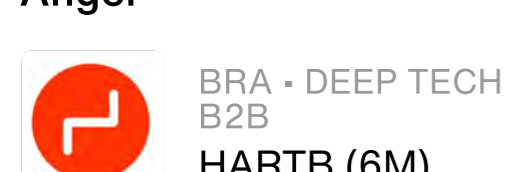
Pre Seed



Series B




Angel



Seed

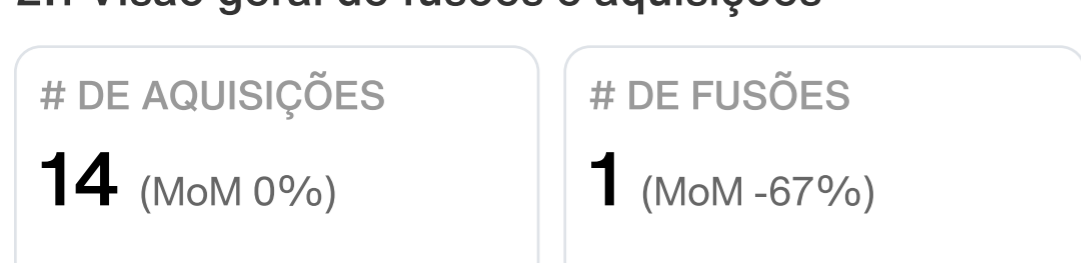


Debt



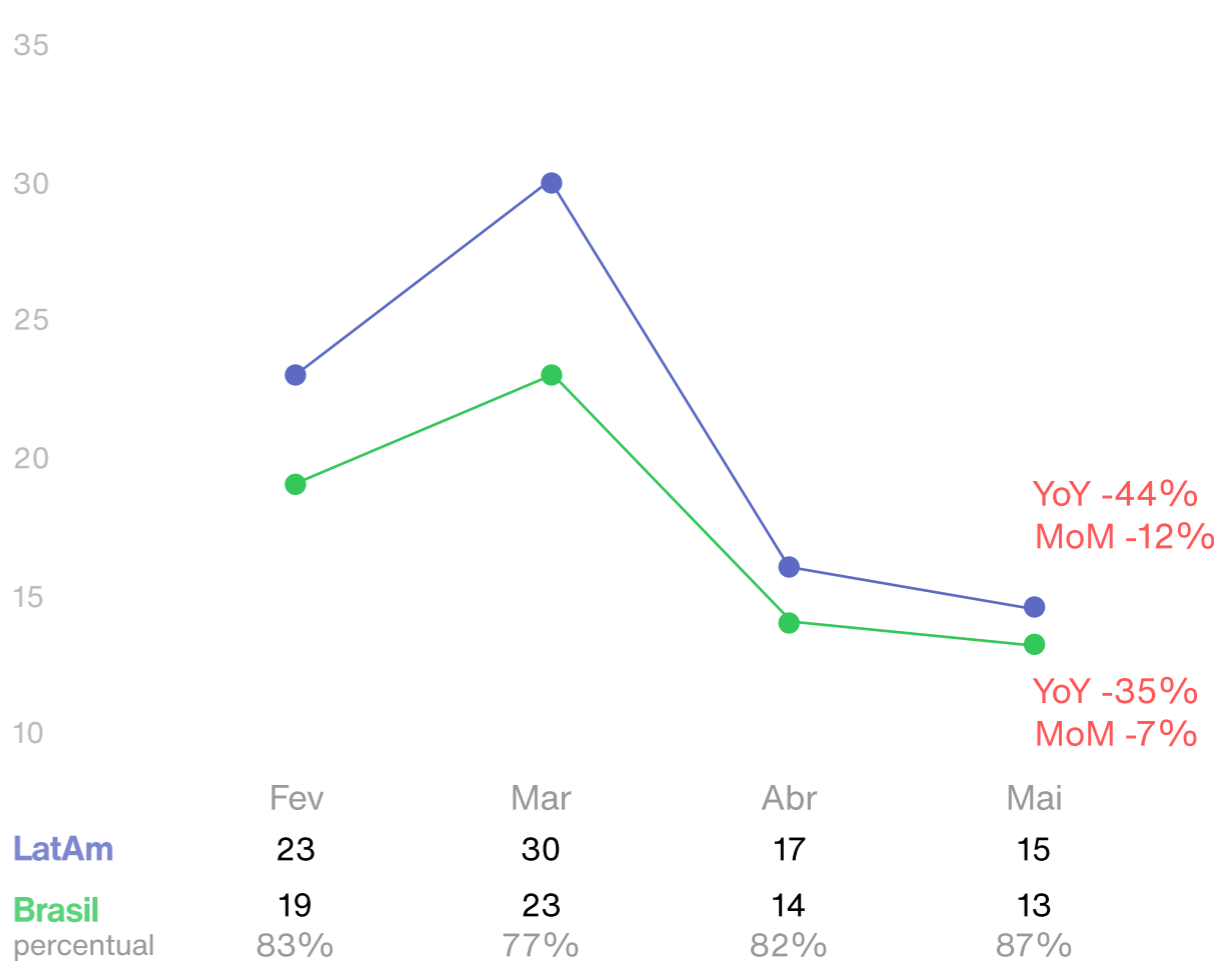
2. M&A

2.1 Visão geral de fusões e aquisições



2.2 M&A LatAm (incluindo Brasil) vs. Brasil

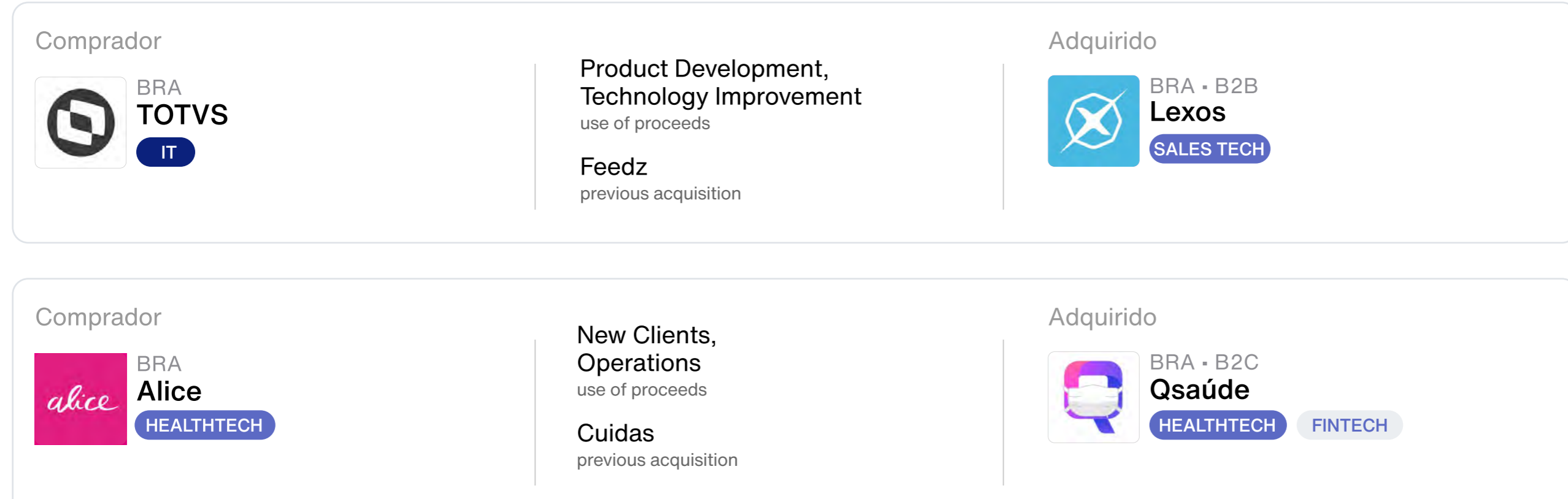
Número de fusões e aquisições nos últimos 4 meses



M&A Insight

Os 15 M&As de Maio representam o menor número de deals deste tipo desde junho de 2020. A única fusão do mês ocorreu entre as health techs brasileiras TEM Saúde e Bella&Materna. Aliás, 12 entre as 14 aquisições do mês tiveram compradores e adquiridas sediados no Brasil. E metade das aquisições de startups foram feitas por outras startups.

Aquisições notáveis



Achou alguma informação errada?

Se você encontrou algum erro ou foi direcionado para um link que não funciona, por favor, nos informe!

[Deixe seu feedback](#)

Importante!

Os valores de rodadas, fusões e aquisições foram convertidos para USD. A taxa de câmbio aplicada é a da data do evento.