

One page report ecossistema LatAm

Semestre novo, vida nova?


Com 441M captados em investimentos em 84 rodadas, Junho foi o segundo melhor mês do ano para as startups da América Latina, atrás apenas de Janeiro (740M). Na comparação anual (YoY), o resultado ainda foi de queda (-51%), como em todo este ano de 2023. Mas, na comparação mensal, a região atraiu 68% mais recursos do que em Maio.

Poderia ter sido melhor. Até o dia 15, a parcial do mês apontava para um saldo de 401M em 45 rodadas, dando esperanças de que Junho viesse a ser o melhor mês do ano. Não foi, mas ficou uma sensação de recuperação do ecossistema.

No período, alguns rounds trouxeram sinais positivos aos quais os otimistas podem se apegar. Destaco a Colômbia, país que liderou o funding em Junho na América Latina com duas rodadas em proptechs que, sozinhas, responderam por 25% de todo o investimento na região no mês passado, da La Haus (62M) e da Habi (50M).

O mercado de fusões e aquisições também se destacou, com a compra da fintech Pismo pela Visa. A operação de US 1B tornou a empresa o primeiro unicórnio do ano, além de ter sido o maior M&A de uma startup brasileira na história, empatando apenas com a venda da 99 para a Didi.

Semestre novo, vida nova? Por aqui, seguiremos monitorando os dados. Enquanto isso, bons insights!



João Ventura
Founder e CEO

1. Investimentos no ecossistema

Consideramos como investimentos no ecossistema as rodadas equity, recebimentos de fundo direto (receivable funds) e também endividamento (debt). Ficam de fora desta análise os financiamentos não reembolsáveis (grant), IPO e Follow On.

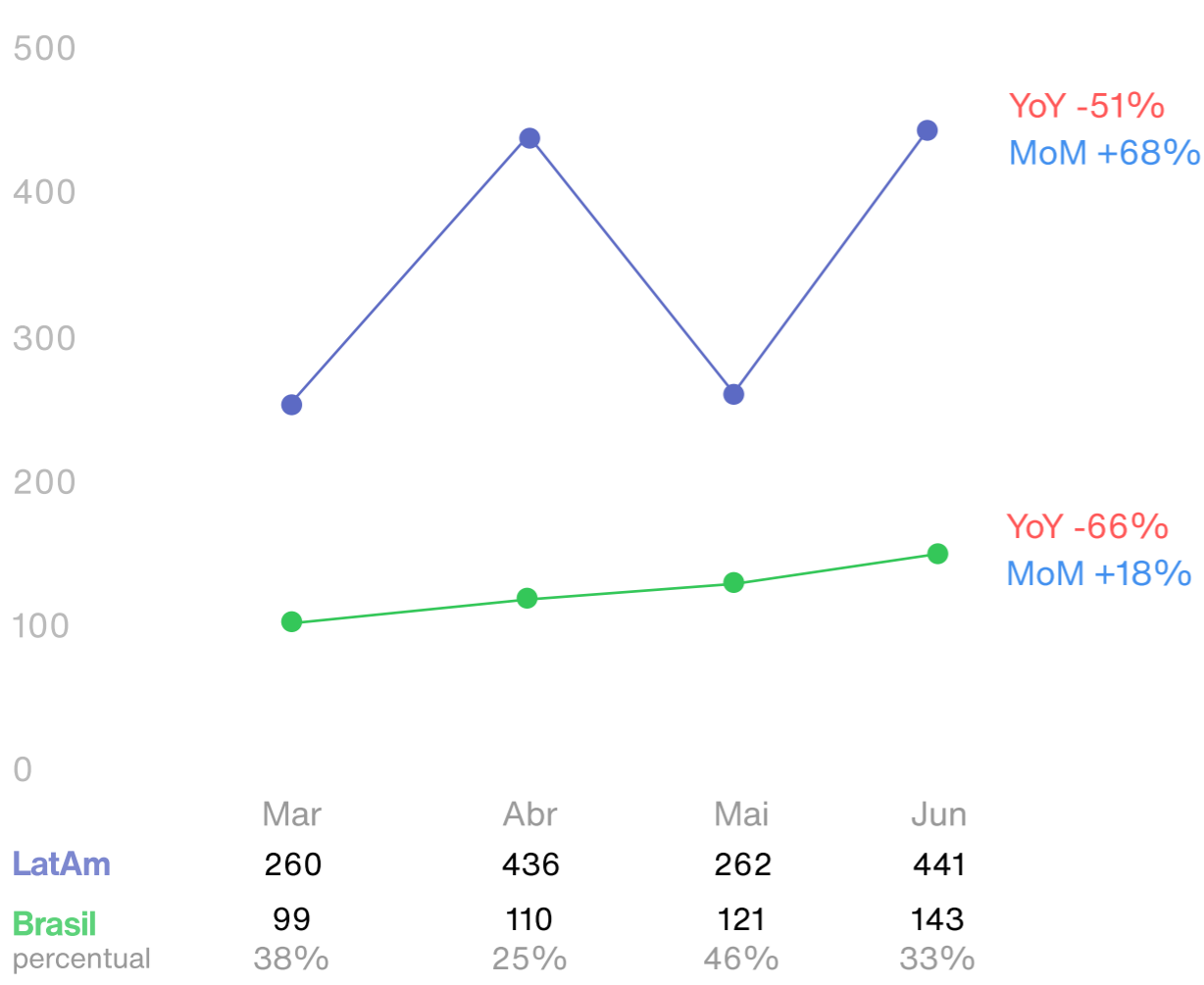
Todos os valores de moeda estão em dólares americanos (USD), utilizamos a cotação do dia de realização da transação.

#NÚMERO DE RODADAS 84 (MoM +17%)	VOLUME DE INVESTIMENTOS * 441M (MoM +68%)	VALOR MÉDIO DAS RODADAS 7M	ESTÁGIO MAIS COMUM Seed	ESTÁGIO QUE MAIS CAPTOU Debt
--	---	--------------------------------------	-----------------------------------	--

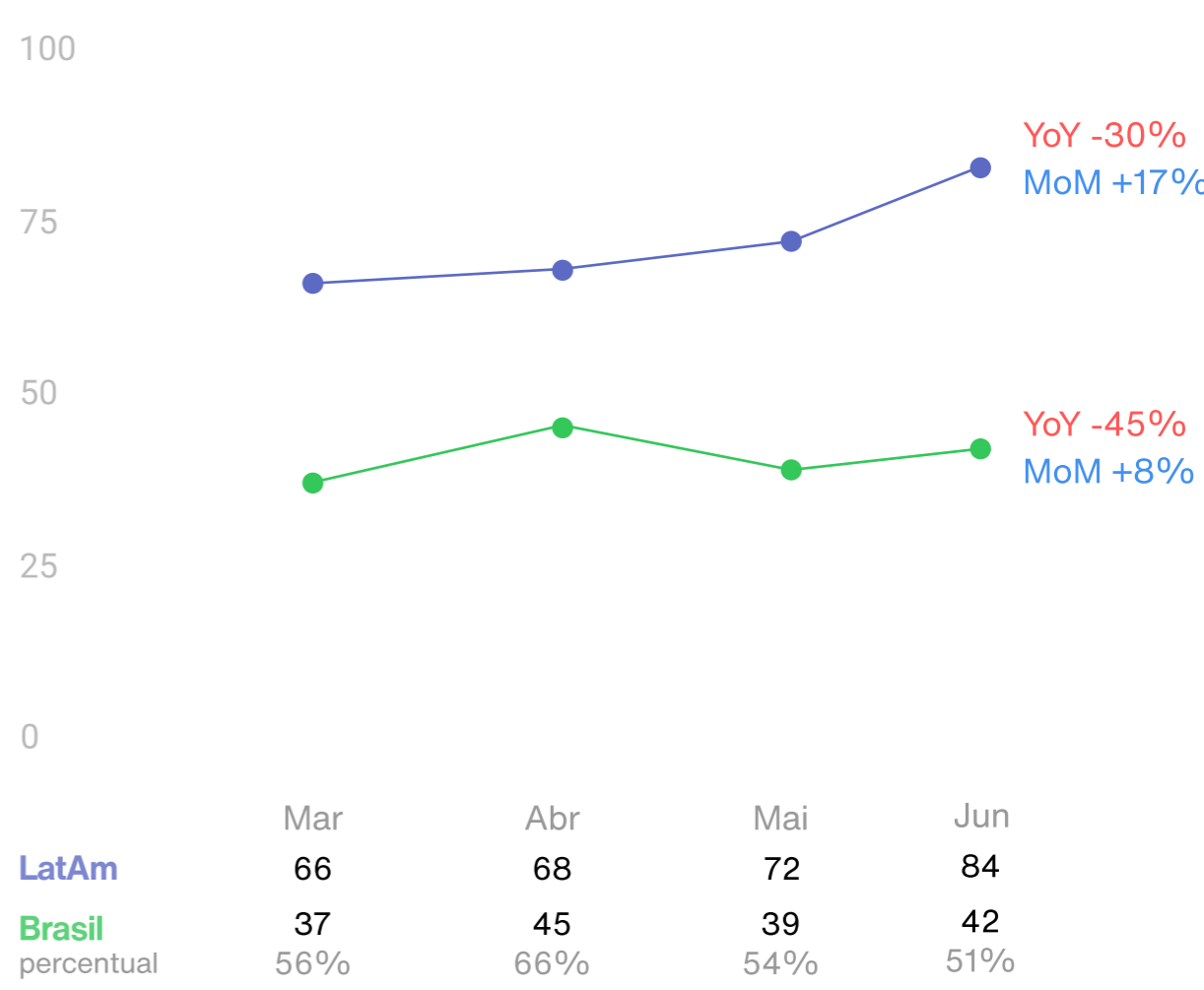
*O volume de investimentos cai para 296M se considerarmos apenas as rodadas equity. As rodadas debt levantaram 124M e os receivable funds levantaram 21.9M. Os valores representam respectivamente 28% e 5% do total captado no mês.

1.1 Volume de investimentos na América Latina (incluindo Brasil) vs. Brasil

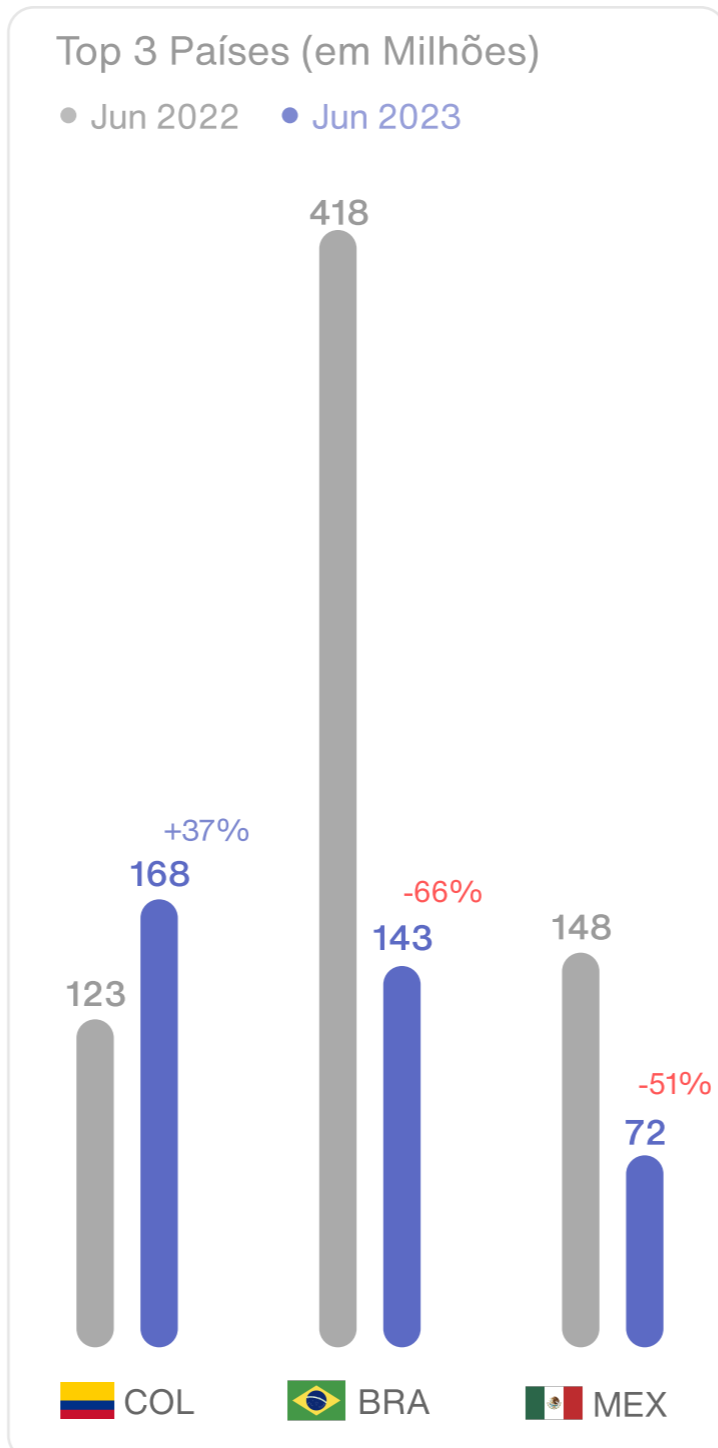
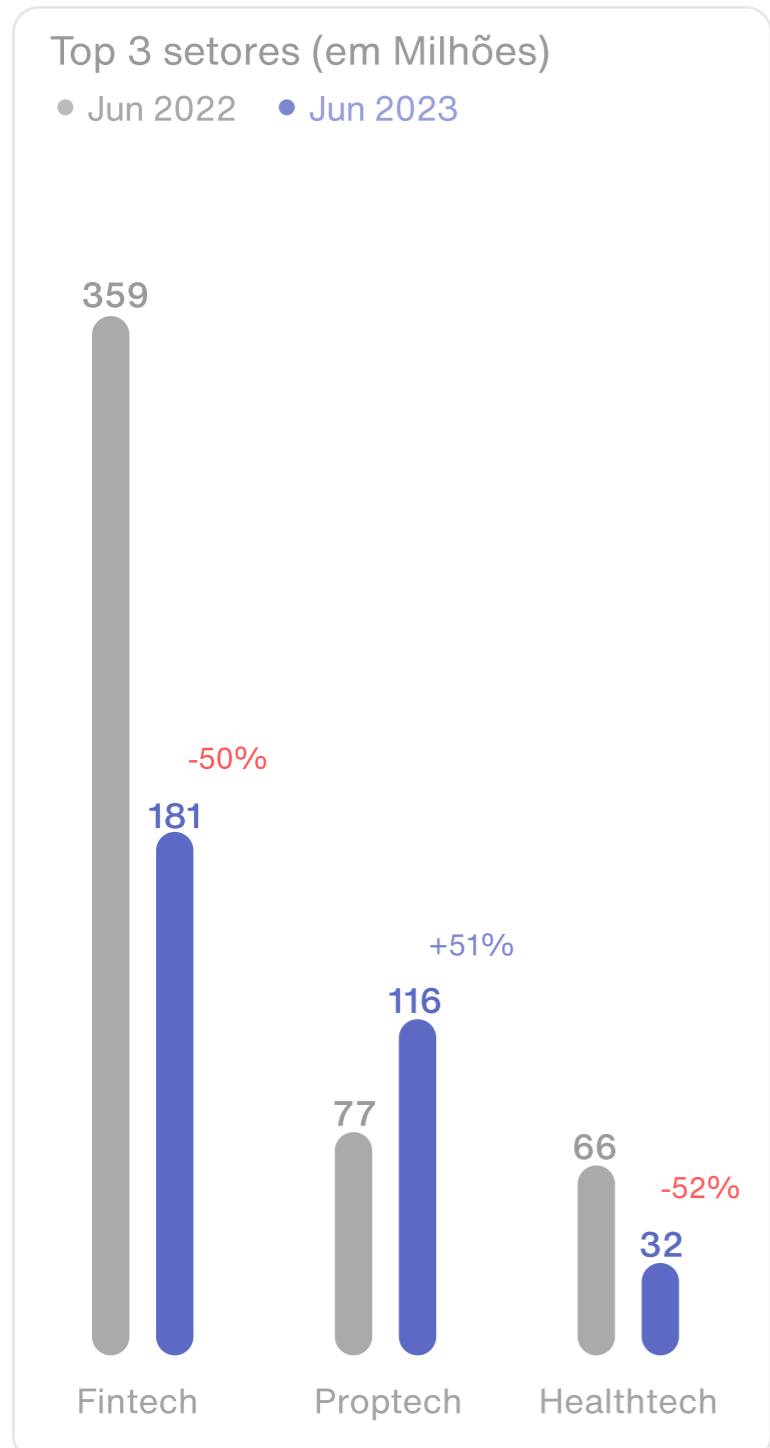
Volume de investimentos nos últimos 4 meses (em Milhões)



Número de rodadas de financiamento nos últimos 4 meses



1.2 Tendências de investimentos



Funding Insight

Em Junho, fintech (41%) e proptech (26%) foram os setores que mais captaram na América Latina. Além deles, nenhum outro setor chegou a 10% do volume total. O país que mais atraiu investimentos no mês foi a Colômbia, com 38% do total. O resultado no país foi puxado por deals como o da proptech La Haus, que recebeu 62M em uma rodada Series C, e o da também proptech Habi, que atraiu 50M em Debt. O Brasil viu sua participação no funding da região baixar de 46% em Maio para 32% em Junho, e ficou em segundo lugar. Em terceiro, veio o México, com 16% do volume investido na região. No Brasil, os top 3 rounds foram das fintechs Superlógica (30M), VIPe (22M) e ASAAS (20M).

Maiores rodadas por estágio/tipo de captação

No data BRA - FINTECH B2B Superlógica Tecnologias (29.9M)	Pre Seed BRA - FINTECH B2B Movens (900K)	Series C COL - PROPTECH B2C La Haus (62M)
Receivable Funds BRA - FINTECH B2C VIPe (21.9M)	Seed BRA - EDTECH B2B Motrix Techknowledge (14.5M)	Debt COL - PROPTECH B2C Habi (50M)
Angel BRA - SECURITY B2B Intellya (1.5M)	Series A URU - LOGTECH B2B NocNoc (14M)	ICO MEX - FINTECH B2B, B2B2C Stori (50M)
Eq. Crowdfunding CHI - ENTERTAINMENT B2C Riivi (700K)	Series B CHI - BIOTECH B2B Ceibo (30M)	ICO PAN - FINTECH B2C Wall Street Memes (4.1M)

2. M&A

2.1 Visão geral de fusões e aquisições

# DE AQUISIÇÕES 17 (MoM +21%)	# DE FUSÕES 2 (MoM +100%)
---	-------------------------------------

M&A Insight

Não foi só o número de fusões e aquisições que aumentou no mês de junho, o valor captado também subiu vertiginosamente. A aquisição da fintech brasileira Pismo pela Visa, por 1B, puxou o número para cima - totalizando 1,01B em deals. O montante é 10x maior que o valor de maio, e certamente maior que junho de 2022, quando nenhum dos 17 deals teve seu valor divulgado.

2.2 M&A LatAm (incluindo Brasil) vs. Brasil

Número de fusões e aquisições nos últimos 4 meses



Aquisições notáveis

Comprador USA VISA FINANCES	Ampliação da presença global da startup notas da compra 1a compra de startup na América Latina	Adquirido BRA - B2B Pismo Fintech SALES TECH UNICORN <i>Você sabia que com essa operação a empresa Pismo alcançou o status de unicórnio?</i>
Comprador BRA - B2B RD Station MARKETING	Expandir soluções de marketing e vendas notas da compra Tallos aquisição prévia	Adquirido BRA - B2B Exact Sales SALES TECH

Achou alguma informação errada?

Se você encontrou algum erro ou foi direcionado para um link que não funciona, por favor, nos informe!

[Deixe seu feedback](#)

Importante!

Os valores de rodadas, fusões e aquisições foram convertidos para USD. A taxa de câmbio aplicada é a da data do evento.